

# **Besucherstatistik 2014 / Nutzungserhebung** Gedenk- und Erinnerungsstätten in Baden-Württemberg

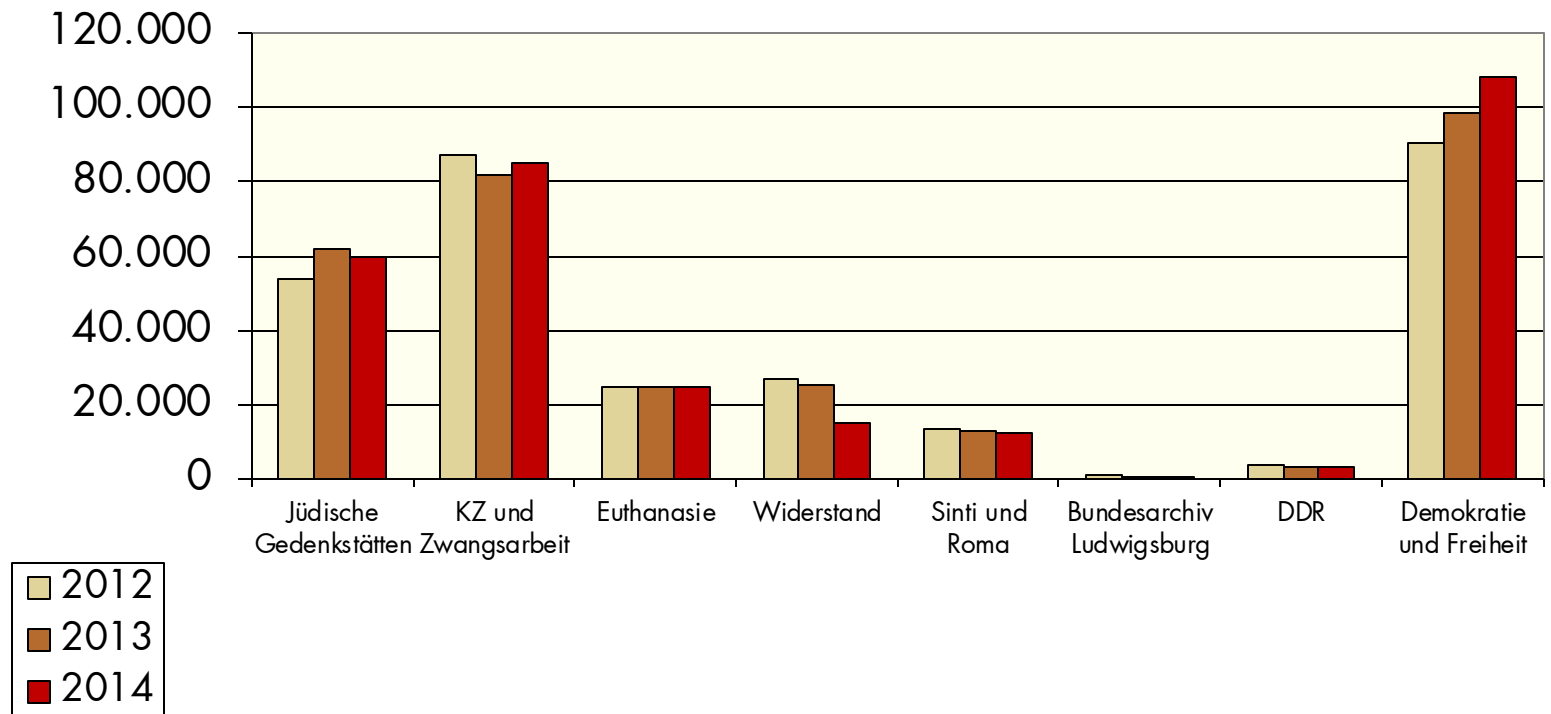
## - Überblick -

- 2014 haben **309.878 Besucher** die Gedenk- und Erinnerungsstätten in Baden-Württemberg besucht – genau so viele Besucher wie im Vorjahr.
- Von den angefragten 70 Gedenkstätten haben sich 64 an der Nutzungserhebung beteiligt - das entspricht einem **Rücklauf von rund 92 %**.
- Das vorgestellte Datenmaterial basiert auf der Rückmeldung der Gedenk- und Erinnerungsstätten. Das Gesamtergebnis gibt eine Größenordnung wieder. Nicht alle Gedenk- und Erinnerungsstätten, etwa öffentlich zugängliche Orte, können die Anzahl ihrer Besucher genau erfassen. In diesen Fällen werden Schätzwerte zugrunde gelegt.

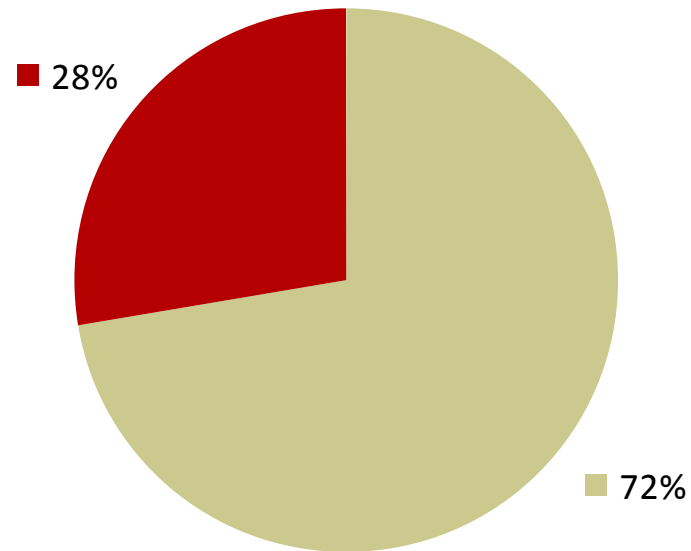
## - Besucherzahlen -

Ehem. Synagogen und jüd. Gemeindeeinrichtungen	59.534	19%
Konzentrationslager und Zwangsarbeit	85.030	28%
Euthanasie - Grafeneck	25.000	8%
Sinti und Roma	12.401	4%
Bundesarchiv Ludwigsburg	861	<1%
Widerstand	15.379	5%
DDR	3.365	1%
Demokratie und Freiheit	108.308	35%
<b>Gesamt</b>	<b>309.878</b>	<b>100%</b>

# - Besucherzahlen im Vergleich zu den Vorjahren -

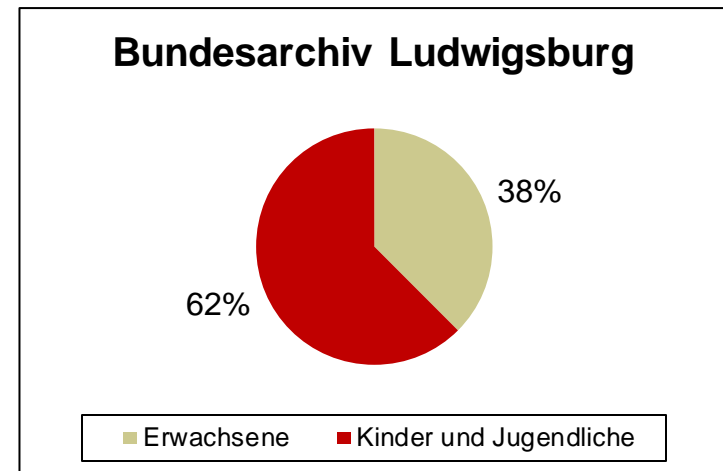
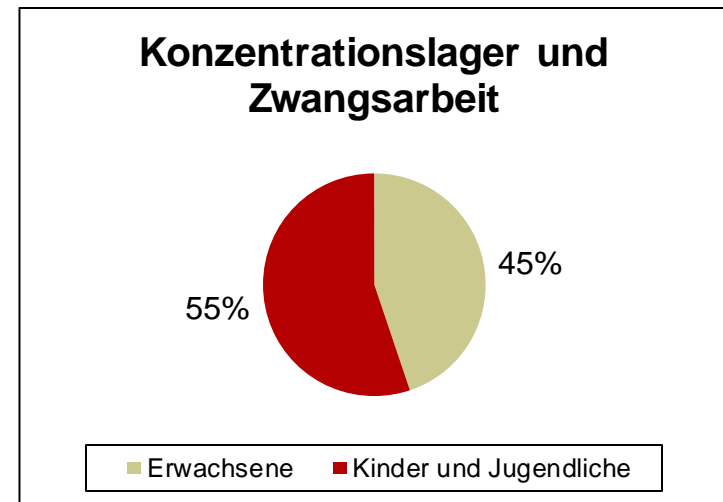
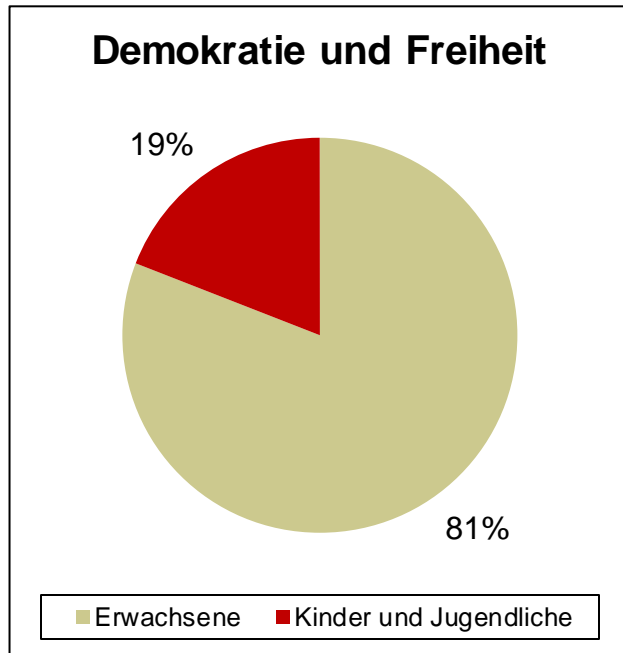


## - Besucherstruktur 2014 – Gesamt -



■ Erwachsene ■ Kinder und Jugendliche

## - Besucherstruktur im Vergleich -



## - Angebote der Gedenkstätten -

		<b>2014</b>	<b>2013</b>
Führungen	+ 69 %	6.103	3.624
Pädagogische Angebote	+ 6 %	1.537	1.444
Sonstige Veranstaltungen	+ 21 %	875	722
Beratungen und Informationsgespräche		>2.233	Nicht erfasst

## - Leistungen der Gedenkstätten -

- 4.110 Vereinsmitglieder
- 637 regelmäßig ehrenamtlich tätige Mitarbeiter
- 100 Jugendlotsen
- Mindestens 51.663 ehrenamtlich geleistete Stunden

